



WAND- EN  
PLAFONDPAANELEN  
LAMBRIS DÉCORATIFS

**HDM**  
[www.hdm.be](http://www.hdm.be)





## WAND- EN PLAFONDPANELEN

**Volledig afgewerkte platen: geen schilder- of stucwerk meer nodig!**

Met HDM panelen plaatst u heel eenvoudig een perfect afgewerkte nieuwe wand of plafond. Ze zijn ommanteld met duurzame en afwasbare decorfolie en zijn dus gemakkelijk in het onderhoud.

Door de ruime keuze in eigentijdse decors kunt u de stijl kiezen die bij u past. Met bijpassend lijstwerk voor de juiste afwerking.

HDM wand- en plafondpanelen zijn op basis van MDF en kunnen overal in huis geplaatst worden, ook in goed geventileerde badkamers en keukens.

## LAMBRIS DECORATIFS

**Revêtements totalement finis: aucun de travail supplémentaire n'est nécessaire!**

Les lambris HDM vous permettent de transformer facilement vos murs et plafonds. Le résultat est impeccable! Ces lambris sont revêtus d'un vinyl très résistant et facile à entretenir.

Le grand choix de décors actuels vous permet de créer votre propre style et les moulures assorties vous garantissent une finition irréprochable.

Les lambris sont sur support MDF et peuvent être utilisés dans toute la maison, aussi bien dans la salle de bain que dans la cuisine (bien ventilée).



KANT-EN-KLAAR  
AFGEWERKT

TOTALEMENT  
FINIS

**HDM**







## AVANTI

RUIIME KEUZE IN PRACHTIGE DECORS

### AVANTI

Avanti panelen sluiten perfect aan alle zijden dankzij de vierzijdige tand- en groefverbinding. Ze zijn daardoor eenvoudig door te plaatsen zodat zowel kleine als grotere oppervlakken eenvoudig overbrugd kunnen worden.

### AVANTI EXCLUSIVE

Avanti Exclusive panelen zijn extra brede panelen die ook in langere lengtes beschikbaar zijn.


UN GRAND CHOIX DE DÉCORS MAGNIFIQUE


### AVANTI

Les lambris Avanti s'emboîtent parfaitement de tous les côtés grâce aux quatre côtés chanfreinés. Ils se posent facilement permettant de couvrir de petites et grandes surfaces.


### AVANTI EXCLUSIVE

Les lambris Avanti Exclusive sont des panneaux extra larges qui sont également disponibles dans des longueurs plus grandes.






Superwit mat  
Super blanc mat 123



Superwit glans  
Super blanc brillant 23



Helder wit  
Blanc clair 23



Hoogglans wit  
Blanc brillant 13




Candela wit  
Candela blanc 2




Allure witgrijs  
Allure gris blanc 12



Allure zilvergrijs  
Allure gris argenté 12



Licht beton  
Béton clair 23



Kristal wit  
Blanc cristal 13




Structuur wit  
Blanc structuré 1




Wit eiken  
Chêne blanc 12



Grijs eiken  
Chêne gris 12



Puur eiken  
Chêne pure 2



Bohemien eiken  
Chêne Bohême 23



Colonial wit grijs  
Colonial gris blanc 1



Colonial zilvergrijs  
Colonial gris argenté 1

## AVANTI

1 10 mm MDF 130,0 x 16,7 cm 8x = 1,74 m<sup>2</sup> Werkende maat / Surface utile : 1,66 m<sup>2</sup>


## AVANTI EXCLUSIVE

2 10 mm MDF 130,0 x 25,0 cm 6x = 1,95 m<sup>2</sup> Werkende maat / Surface utile : 1,93 m<sup>2</sup>

3 10 mm MDF 260,0 x 25,0 cm 5x = 3,25 m<sup>2</sup> Werkende maat / Surface utile : 3,21 m<sup>2</sup>




Embossed wit Relief blanc 23




Embossed zilver Relief argenté 23



Vision Dark 23



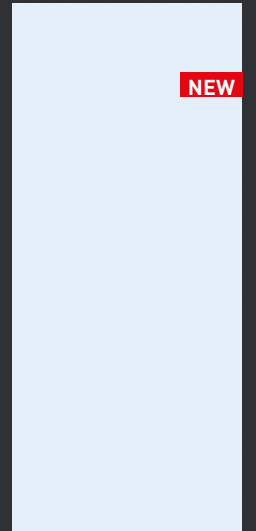
Vision Grey 23




Nube 12




Vogue 12



Ocean Blue 2



White wash 2



Tate - White 23



Moma "Silver" 23




Louvre "Gold" 23



Easy wood 2



Ritual 12



Ocean Blue 2





## AVANTI AQUA

### **Speciaal voor uw plafond in de badkamer**

Avanti Aqua plafondpanelen zijn speciaal ontwikkeld voor de badkamer. Ze zijn op basis van vochtwerend HDF. Het paneel is ook aan de achterzijde voorzien van een folie. Avanti Aqua is daarom goed bestand tegen vocht.

### **Spécialement pour votre plafond dans la salle de bain**


Les lames Avanti Aqua sont spécialement développées pour la salle de bain. Les lames sont sur support de HDF hydrofuge. De plus l'arrière de la lame est munie d'une feuille. Avanti Aqua est très résistant à l'humidité.




Cle 3mm

**Onzichtbare  
bevestiging  
met clips**


**Fixation  
invisible à l'aide  
de clips**








Superwit glans  
Super blanc brillant



Superwit mat  
Super blanc mat



Scandia



Hoogglans wit  
Blanc brillant



Embossed wit  
Relief blanc



Colonial wit grijs  
Colonial gris blanc




Allure zilvergrijs  
Allure gris argenté




Moma



Louvre



Ocean Blue



Nube



Easy Wood

## AVANTI AQUA

10 mm vochtwerend HDF/HDF hydrofuge 130,0 x 20,2 cm 6x = 1,58 m<sup>2</sup> Werkende maat / Surface utile : 1,52 m<sup>2</sup>

## AVANTI PRO 12

### Hoge kwaliteit wand- en plafondpanelen

Avanti Pro 12 is het ideale paneel voor de professionele plaatser. Een robuust paneel met een basis van 12 mm MDF en een toplaag van het duurzame Renolit Alkorcell folie. Dit is een sterk oppervlak dat zeer geschikt is voor vochtige ruimtes en gemakkelijk te onderhouden is.

### Qualité supérieur lambris décoratifs

Avanti Pro 12 est le panneau idéal pour les poseurs professionnels. Ce panneau robuste, sur une base de 12 mm de MDF, est recouvert d'une feuille décorative en Renolit Alkorcell très résistante. Facile à entretenir et de plus parfaitement adaptée pour les pièces humides.



CLe 3 mm

Onzichtbare  
bevestiging  
met clips

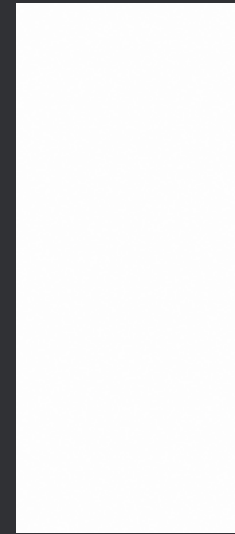
Fixation  
invisible à l'aide  
de clips

Oppervlak/Surface: Renolit alkorcell






Cosmo White - highgloss 1 2



Lily White - mat 1 2



Silk Oak 1



Cottage White Oak 1



Stucco White 1 2 3



Silver Pearl 1

### AVANTI PRO 12

- 1 12 mm MDF 129,0 x 29,0 cm 5x = 1,87 m<sup>2</sup> Werkende maat / Surface utile : 1,76 m<sup>2</sup>
- 2 12 mm MDF 260,0 x 29,0 cm 3x = 2,26 m<sup>2</sup> Werkende maat / Surface utile : 2,14 m<sup>2</sup>
- 3 12 mm MDF 260,0 x 40,0 cm 2x = 2,08 m<sup>2</sup> Werkende maat / Surface utile : 1,99 m<sup>2</sup>

Oppervlak/Surface: Renolit alkorcell




## PAN O' QUICK

### **Supersnel een nieuw plafond of wand**

Pan O'Quick panelen laten zich supersnel monteren met nagels of nieten dankzij de speciale vierzijdige tand- en groefverbinding. De panelen kunnen ook eenvoudig en mooi doorgelegd worden.

### **Transformez facilement vos murs et plafonds**


Pan O'Quick sont montés en un tour de main à l'aide des clous ou des agrafes. Ceci est possible grâce à la jonction chanfreinée spéciale sur les 4 côtés. Les lames peuvent être facilement placées bout à bout en cas de plus grandes surfaces.



Snelle montage  
met nagels of  
nieten


Assemblage  
avec des clous ou  
des agrafes





Uni wit  
Uni blanc

1 2



Kristal wit  
Blanc cristal

1 2



Helder wit  
Blanc clair

2





Candela wit  
Candela blanc

2



Structuur wit  
Blanc structuré

1




White wash

2



Colonial witgrijs  
Colonial blanc

2




Colonial zilvergrijs  
Colonial gris argenté

2



Bohemien eiken  
Chêne de Bohême

2



Beton licht  
Béton

2

### PAN O'QUICK

- 1 6 mm MDF 130,0 x 20,2 cm 11x = 2,89 m<sup>2</sup> Werkende maat / Surface utile : 2,67 m<sup>2</sup>  
2 8 mm MDF 130,0 x 20,3 cm 7x = 1,85 m<sup>2</sup> Werkende maat / Surface utile : 1,70 m<sup>2</sup>




## PAN O'QUICK XL • XXL

### Een gemakkelijk alternatief voor gipsplaten

De vochtwerend platen van de Pan O'quick serie XL en XXL zijn ideaal voor het snel bekleden van grote oppervlakken. Op basis van 8mm en 10mm MDF, in diverse lengtes en breedtes, gemakkelijk en onzichtbaar te installeren.

### Une alternative facile aux plaques de plâtre

Les panneaux hydrofuges de la série Pan O'quick XL et XXL sont idéaux pour le parement rapide de grandes superficies. Ils sont fabriqués à base de MDF de 8 et 10 mm, en plusieurs longueurs et largeurs, pour une installation facile avec fixations dissimulées.




Snelle montage  
met nieten of  
schroeven

Assemblage avec  
des agrafes  
ou des vis







Superwit mat  
Super blanc mat

1 2




Licht beton  
Béton clair

1 2



Wit 9010  
Blanc 9010

3



Renolit Alkorcell  
oppervlak/surface

Stucco white

3 4

### PAN O'QUICK XL

- 1 Plafond: 8 mm MDF 130,0 x 51,0 cm 6x = 3,98 m<sup>2</sup> Werkende maat / Surface utile : 3,86 m<sup>2</sup>  
 2 Wand/mur: 8 mm MDF 260,0 x 51,0 cm 3x = 3,98 m<sup>2</sup> Werkende maat / Surface utile : 3,86 m<sup>2</sup>

### PAN O'QUICK XXL

- 3 Plafond: 10 mm MDF 129,0 x 62,0 cm 2x = 1,60 m<sup>2</sup> Werkende maat / Surface utile : 1,52 m<sup>2</sup>  
 4 Wand/mur: 10 mm MDF\* 260,0 x 62,0 cm 1x = 1,61 m<sup>2</sup> Werkende maat / Surface utile : 1,57 m<sup>2</sup>

\*Aan de kopse kant een liplas-verbinding / Emboitement à épaulement aux extrémités

## KEUZE WIJZER

### Volg de keuzewijzer voor het juiste paneel voor u!

De wand- en plafondpanelen in deze brochure zijn geschikt voor gebruik binnen, in ruimtes die verwarmd worden.

### Uw eigen stijl

Door de uitgebreide keuze aan decors vindt u altijd een paneel naar uw smaak.

MET GEMAK 'T MOOISTE INTERIEUR

## GUIDE D'ACHAT

### Suivez notre guide d'achat pour trouver le panneau qui correspond à vos envies !

Les panneaux pour murs et plafonds présentés dans cette brochure conviennent à une installation en intérieur, dans des locaux chauffés.

### Votre propre style

Grâce à notre vaste choix de décors – ou finitions –, vous trouverez toujours votre bonheur.

UN INTÉRIEUR SOMPTUEUX SANS PEINE



[www.hdm.be](http://www.hdm.be)



### Zeer goed bestand tegen vochtige omstandigheden:

- Avanti Aqua - op basis van vochtwerend HDF en aan twee zijden met een folie afgewerkt.
- Avanti Pro 12 - een stabiele plaat van 12mm MDF met Renolit Alkorcell folie

Goed bestand tegen vochtige omstandigheden zijn de overige panelen op basis van MDF vanaf 8mm dikte.

MDF panelen zijn niet geschikt als spatwand. Zoekt u een watervaste oplossing kijk dan naar onze producten op basis van PVC of SPC: Aqua Click Tiles, Aqua Step XL of Waterproof panelen. [www.hdm.be](http://www.hdm.be)

### Overige ruimtes in huis

In de overige ruimtes in huis kunnen alle panelen toegepast worden. Dus ook de budgetserie en de 6mm MDF Pan O'quick panelen.

Wilt u een plafond buiten plaatsen? Kies dan voor de Carport panelen uit de HDM serie Outdoor, u vindt deze in de Outdoor brochure of op de website: [www.hdm.be](http://www.hdm.be)



### Extrêmement résistants aux conditions humides :

- Avanti Aqua – à base de HDF hydrofuge recouvert de film des deux côtés.
- Avanti Pro 12 – un panneau stable en MDF de 12 mm d'épaisseur recouvert d'un film Renolit Alkorcell.



Les autres panneaux à base de MDF d'épaisseur minimale de 8 mm sont bien résistants aux conditions humides.

Les panneaux MDF ne peuvent pas être utilisés comme crédences. Pour une solution étanche, nous vous invitons à parcourir notre gamme de produits à base de PVC ou de SPC : Aqua Click Tiles, Aqua Step XL ou panneaux Waterproof. [www.hdm.be](http://www.hdm.be)

### Autres pièces de la maison

Ailleurs dans la maison, vous pouvez opter pour n'importe quel type de panneaux, et donc aussi ceux de notre série petit budget ou encore les panneaux Pan O'quick en MDF de 6 mm.

Vous cherchez une solution pour la finition d'un plafond à l'extérieur ? Optez pour les panneaux Carport de la série HDM Outdoor, que vous pouvez découvrir dans notre brochure dédiée ou sur notre site : [www.hdm.be](http://www.hdm.be)



### Overige eigenschappen

Heeft u het juiste paneel voor uw toepassing gevonden? Dan zijn er nog de volgende keuzes.

#### Dikte paneel

De MDF panelen zijn beschikbaar van 6mm tot 12mm. De dikkere panelen hebben een grotere stabiliteit, waardoor de latten van de onderconstructie verder uit elkaar geplaatst kunnen worden en de panelen minder werken.

#### Afmetingen

Korte panelen zijn handzaam en gemakkelijk te plaatsen, ideaal voor plafondtoepassingen. Alle panelen hebben een vierzijdige tand- en groefverbinding en kunnen dus eenvoudig verlengd worden. Het voordeel van lange panelen is dat wanden eenvoudig zonder kopse verbindingen bedekt kunnen worden, en dat er in plafonds weinig kopse verbindingen te zien zijn. Extra brede panelen van de Avanti Pro en Pan O'quick XL en XXL series zijn ideaal voor het snel bekleden van grotere oppervlakken.

#### Montage

Alle panelen kunnen met clips gemonteerd worden. De Pan O'quick serie kan ook met nagels, nieten of schroeven geplaatst worden.

### Autres caractéristiques

Vous avez trouvé le bon panneau pour votre application ? D'autres aspects méritent maintenant votre attention.

#### Épaisseur du panneau

Nos panneaux MDF sont disponibles en épaisseurs de 6 à 12 mm. Les panneaux plus épais présentent une meilleure stabilité, ce qui signifie que le lattage sous-jacent peut être plus espacé, tandis que le matériau travaille moins.

#### Dimensions

Maniables et faciles à installer, les panneaux courts sont le choix idéal pour le revêtement de plafonds. Tous les panneaux sont munis d'un raccord à rainure et languette sur chaque côté, et peuvent donc être facilement rallongés. Les panneaux longs sont idéaux pour le parement sans joints visibles de vos murs, ou pour limiter la quantité de joints visibles sur vos plafonds. Les panneaux extralarges de nos séries Avanti Pro et Pan O'quick XL et XXL, enfin, constituent le meilleur choix pour le revêtement rapide des plus grandes surfaces.

#### Montage

Tous nos panneaux peuvent être fixés à l'aide de clips. Les panneaux de la série Pan O'quick peuvent aussi être montés à l'aide de clous, d'agrafes ou de vis.

#### AVANTI

10 mm MDF  
130 x 16,7 cm

#### AVANTI EXCLUSIVE

10 mm MDF  
130 x 25 cm  
260 x 25 cm

#### AVANTI AQUA

10 mm HDF  
130 x 20,2 cm

#### AVANTI PRO 12

12 mm MDF  
129 x 29 cm  
260 x 29 cm  
260 x 40 cm

#### PAN O'QUICK

6 mm MDF  
130 x 20,2 cm

8 mm MDF  
130 x 20,3 cm

#### PAN O'QUICK XL

8 mm MDF  
130 x 51 cm  
260 x 51 cm

#### PAN O'QUICK XXL

10 mm MDF  
129 x 62 cm  
260 x 62 cm

# HDM







AVANTI SERIES



PAN O'QUICK SERIES



### Montage

MDF panelen worden bevestigd op een onderconstructie van latten die aan muur of plafond vastgeschroefd worden. De afstand tussen de latten is afhankelijk van de dikte van het paneel. Met behulp van clips worden de panelen bevestigd op de latten. Door het gebruik van clips in de montage kunnen de panelen nog enigszins werken.

Panelen van de Pan O'quick serie hebben een aangepaste tand- en groefverbinding waardoor ze ook met nagels, nieten en schroeven te bevestigen zijn. In vochtige omstandigheden, zoals in de badkamer, wordt het aanbevolen ook deze panelen met clips te bevestigen.


Voor meer informatie over de montage:  
[www.hdm.be](http://www.hdm.be)

### Montage

Les panneaux MDF sont montés sur un lattage sous-jacent vissé au mur ou au plafond. L'écart entre les lattes dépendra de l'épaisseur des panneaux. Les panneaux sont ensuite fixés au lattage à l'aide de clips. Grâce à l'emploi de ces clips, le matériau peut encore travailler quelque peu.

Les panneaux de la série Pan O'quick présentent un raccord adapté à rainure et languette et peuvent donc être montés à l'aide de clous, d'agrafes ou de vis également. Dans une pièce humide telle qu'une salle de bain, il est toutefois recommandé de les fixer à l'aide de clips.

Pour plus d'informations sur le montage de vos panneaux, rendez-vous sur le site : [www.hdm.be](http://www.hdm.be).



### Dilatatievoeg

Omdat MDF panelen werken (o.i.v. temperatuur en luchtvochtigheid) moet er rondom het plafond of de wand een ruimte van minimaal 10mm opengelaten worden.

### Joint de dilatation

Le MDF étant un matériau qui travaille (en fonction de la température et de l'humidité dans l'air), un espace de minimum 10 mm doit être laissé tout autour du mur ou du plafond.

### Onderhoud

HDM wand- en plafondpanelen zijn afwasbaar met water en milde schoonmaakmiddelen. Gebruik geen bijtende middelen of schoonmaakmiddelen met agressieve bestanddelen.

### Entretien

Les panneaux HDM pour murs et plafonds peuvent être lavés avec de l'eau et un détergent doux. N'utilisez pas de produits caustiques ou de produits de nettoyage contenant des agents mordants.




LIJSTWERK • MOULURES



Voor de afwerking van deze opening en hoeken zijn er in alle decors de volgende lijsten beschikbaar. Afwerklijsten worden meestal bevestigd met siliconenkit, maar bevestiging met dubbelzijdig tape of spijkers zonder kop is ook mogelijk.

Des moulures sont disponibles dans toutes les finitions de notre gamme pour le parachèvement du joint de dilatation et des coins. Ces moulures seront le plus souvent collées à l'aide de mastic silicone, mais une fixation avec du ruban double face ou des clous sans tête est parfaitement envisageable.



Voor Avanti, Avanti Exclusive, Avanti Aqua en Pan O'quick panel zijn volgende afwerklijsten:

Les moulures de finition suivantes sont disponibles pour les panneaux Avanti, Avanti Exclusive, Avanti Aqua et Pan O'quick:

- 1 Afdeklijst/Moulure d'axe 260 cm - 25 x 6 mm
- 2 Afdeklijst/Moulure d'axe 260 cm - 40 x 6 mm
- 3 Hoeklijst/Moulure d'angle 260 cm - 32 x 32 mm
- 4 Kniklijst/Moulure pliable 260 cm - 22 x 22 mm
- 5 Hollat/Moulure de finition 260 cm - 24 x 24 mm
- 6 Plint/Plinthe 260 cm - 60 x 10 mm

Voor Avanti Pro en Pan O'quick XXL zijn er de volgende afwerklijsten:

Les moulures de finition suivantes sont disponibles pour les panneaux Avanti Pro et Pan O'quick XXL :

- 1 Hoeklijst/Moulure d'angle 260 cm - 28 x 28 mm
- 2 Kniklijst/Moulure pliable 260 cm - 22 x 22 mm
- 3 Hollat/Moulure de finition 260 cm - 22 x 22 mm
- 4 Plint/Plinthe 260 cm - 40 x 8 mm
- 5 Plint/Plinthe 260 cm - 58 x 10 mm

### PEFC

Het hout dat wordt gebruikt voor de productie van de HDM wand- en plafondpanelen komt uit duurzaam beheerde bossen komt en heeft daarom het PEFC keurmerk.

### CE keurmerk

De MDF wand- en plafondpanelen van HDM zijn de eerste met een CE keurmerk, Verdere informatie en de DOP (declaration of performance) certificaten kunt u vinden op onze website: hdm.be.

### Wij werken op zonne-energie!

Sinds maart 2011 heeft HDM 5.620 m<sup>2</sup> zonnepanelen op het dak van het kantoor en magazijnen. De panelen brengen samen genoeg energie op voor ruim 200 huishoudens.



### PEFC

Le bois utilisé pour la fabrication des panneaux HDM pour murs et plafonds provient de forêts sous gestion durable et porte dès lors le marquage PEFC.

### Marquage CE

Les panneaux MDF pour murs et plafonds de HDM sont les premiers à porter un marquage CE. Pour de plus amples informations ainsi que les certificats DOP (déclaration des performances), vous pouvez vous rendre sur notre site [www.hdm.be](http://www.hdm.be).

### Nous travaillons à l'énergie solaire !

Depuis mars 2011, HDM dispose de 5 620 m<sup>2</sup> de panneaux solaires sur le toit de ses bureaux et entrepôts. Ces panneaux produisent au total suffisamment d'énergie pour alimenter 200 ménages environ.

## WAND EN PLAFOND • LAMBRIS DECORATIFS



Voor meer inspiratie ga naar:  
Pour plus d'inspiration, allez à :

[www.hdm.be](http://www.hdm.be)



**N.V. HDM:**  
Kiezel Kleine Brogel 57  
B-3990 Peer - Belgium  
[info@hdm.be](mailto:info@hdm.be)

